



subreport ELViS

Elektronisches Vergabeinformations-System

Bedienungsanleitung für Bewerber / Bieter

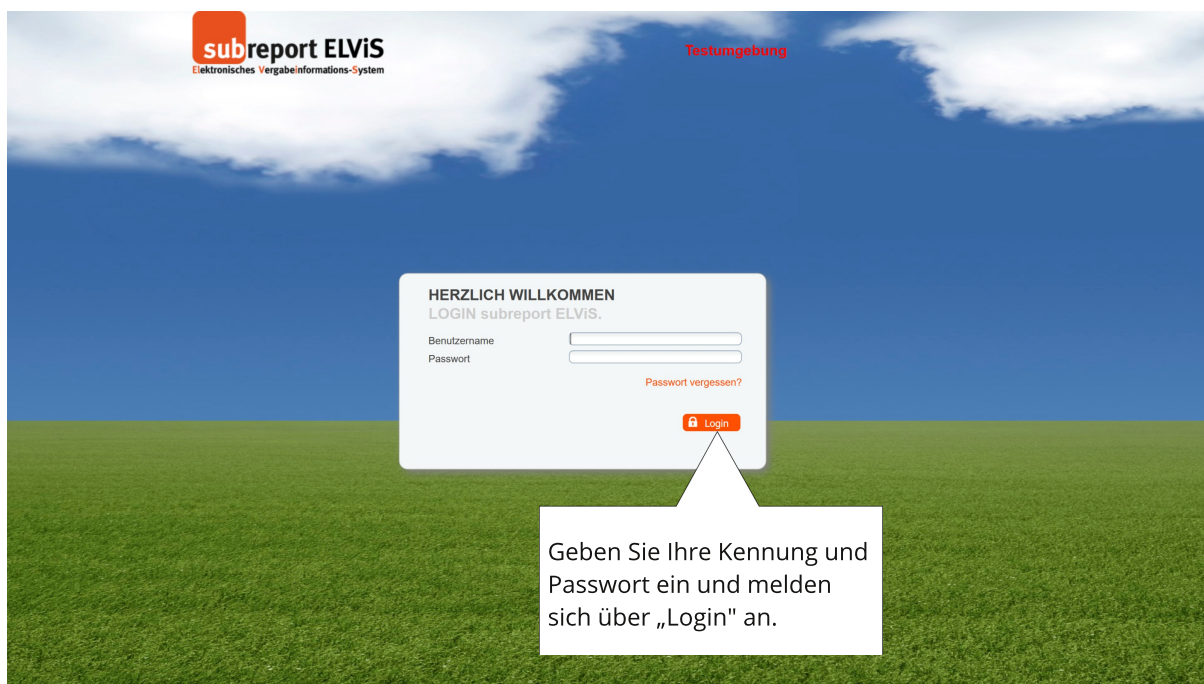
Qualifizierte Signatur (Signaturkarte mit
Kartenlesegerät) und Fortgeschrittene Signatur
(Softwarezertifikat)

*Einstellen des Signaturzertifikates bzw.
Wechsel des Signaturzertifikates*

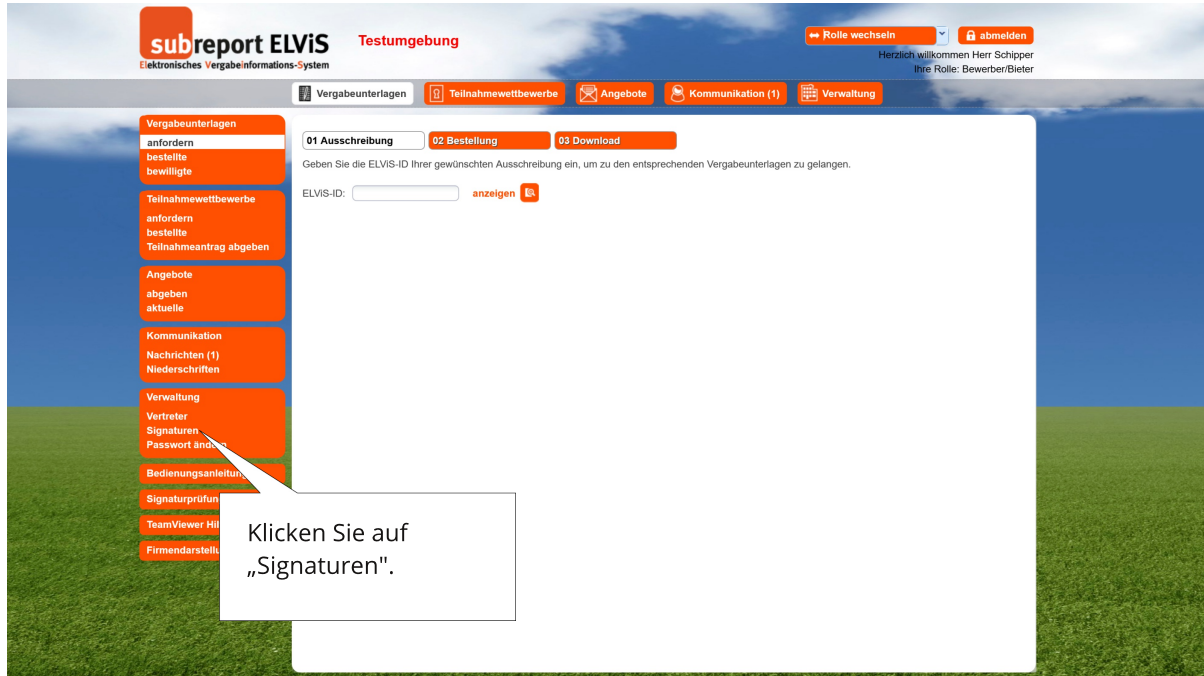
- Login.....Seite 2
- Einstellen der qualifizierten Signatur.....Seite 4
- Einstellen der fortgeschrittenen Signatur.....Seite 6

Einstellen des Signaturzertifikates bzw. Wechsel des Signaturzertifikates

Login



Einstellen des Signaturzertifikates bzw. Wechsel des Signaturzertifikates



Einstellen des Signaturzertifikates bzw. Wechsel des Signaturzertifikates

Vorgang bei einer qualifizierten Signatur (Signaturkarte mit Kartenlesegerät)



Einstellen des Signaturzertifikates bzw. Wechsel des Signaturzertifikates



Einstellen des Signaturzertifikates bzw. Wechsel des Signaturzertifikates

Vorgang bei einer fortgeschrittenen Signatur (Softwarezertifikat)

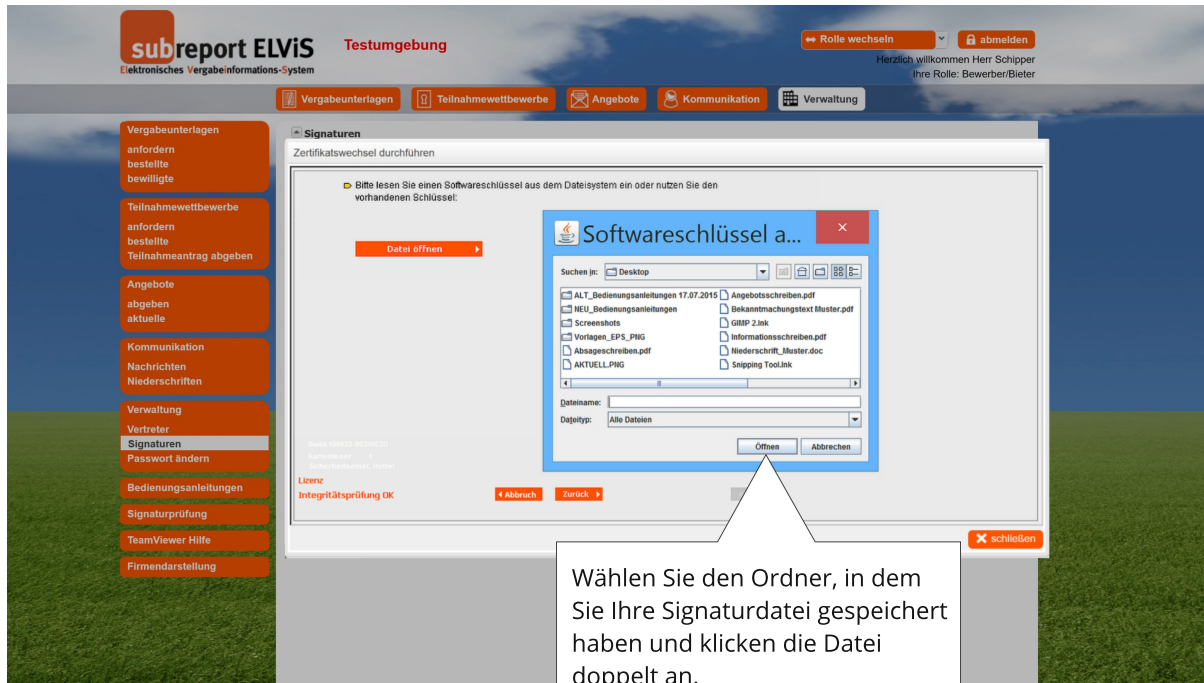


The screenshot shows the 'subreport ELViS' interface in 'Testumgebung'. The left sidebar contains navigation options like 'Vergabeunterlagen', 'Teilnahmewettbewerbe', 'Angebote', 'Kommunikation', and 'Verwaltung'. The main content area is titled 'Signaturen' and displays user details (Thomas Schipper) and a 'Qualifizierte Signatur' section with fields for 'Seriennummer', 'Name des Ausstellers', 'Organisation des Ausstellers', 'Zertifikat gültig bis', and 'Öffentlicher Schlüssel'. A 'Fortgeschrittene Signatur' section is expanded, showing a 'Zertifikat einstellen' button. A callout box points to this button with the text: „Zertifikat einstellen“, um eine fortgeschrittene Signatur (Softwarezertifikat) einzurichten.



The screenshot shows a dialog box titled 'Zertifikatswechsel durchführen'. The dialog contains the text: 'Bitte lesen Sie einen Software Schlüssel aus dem Dateisystem ein oder nutzen Sie den vorhandenen Schlüssel.' Below this, there is a 'Datei öffnen' button and a password field with a 'weiter' button. A callout box points to the 'Datei öffnen' button with the text: Über „Datei öffnen“ gelangen Sie auf die Ordner Ihres PC. The dialog also includes a 'Lizenz Integritätsprüfung OK' message and buttons for 'Abbruch', 'Zurück', and 'schließen'.

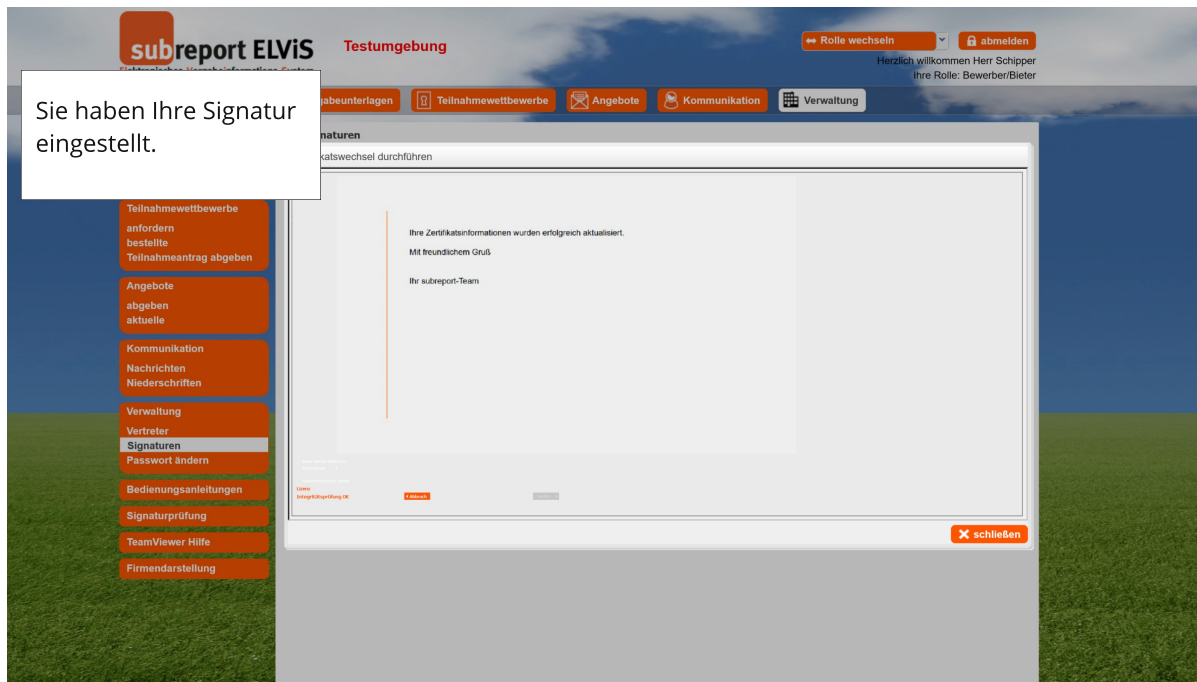
Einstellen des Signaturzertifikates bzw. Wechsel des Signaturzertifikates



Einstellen des Signaturzertifikates bzw. Wechsel des Signaturzertifikates



Einstellen des Signaturzertifikates bzw. Wechsel des Signaturzertifikates



Signaturprüfung



Einstellen des Signaturzertifikates bzw. Wechsel des Signaturzertifikates



Einstellen des Signaturzertifikates bzw. Wechsel des Signaturzertifikates

